



To safely make an electrical connection (article 2 D.B.T.): **Be sure to turn off the power of the housing.**

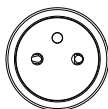
Pour effectuer un raccordement électrique en toute sécurité. **Veillez à couper l'alimentation générale de l'habitation.**

Alle Montagearbeiten im spannunglosen Zustand durchführen. **Es sind die jeweiligen gültigen VDE Richtlinien zu beachten.**

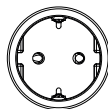
Per affettuare la connessione elettrica dell'apparecchio in modo sicuro, **assicurarsi di spegnere l'alimentazione principale.**

Para hacer una conexión eléctrica segura, **asegurese de apagar la alimentación principal.**

**DOT-1**



**DOT-2**



**3600 W MAX**

16 A - 230 V, 2 P + T  
1 USB 5V - 2A



**FR**  
**Cet appareil se recycle**

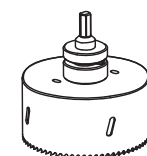
Points de collecte sur [www.quefairedesdechets.fr](http://www.quefairedesdechets.fr)  
Privilégiez la réparation ou le don de votre appareil !



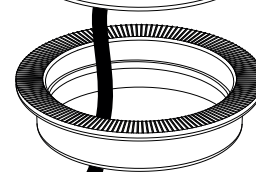
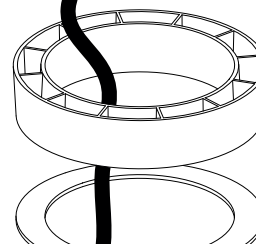
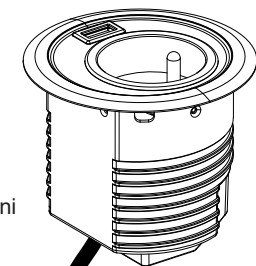
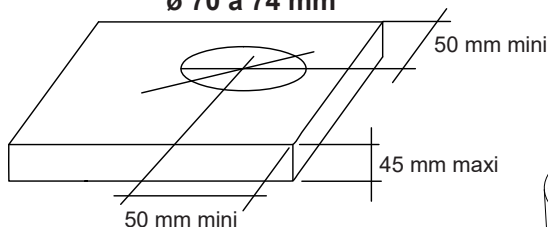
**Réglementation DEEE (déchets des équipements électriques et électroniques)**

Un produit marqué du logo poubelle barrée doit être déposé dans un point de collecte.

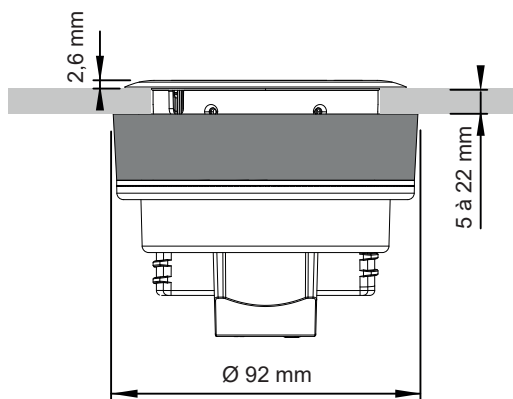
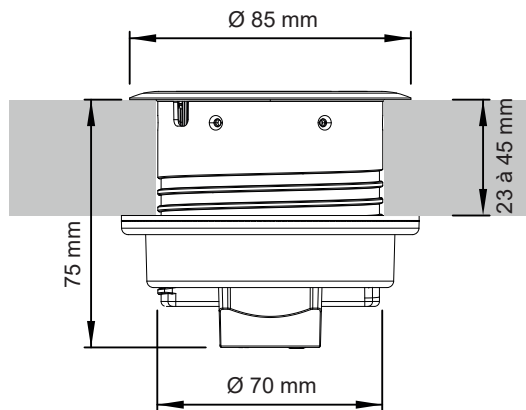
Il ne doit pas être jeté avec les ordures ménagères. Vous contribuez ainsi à préserver les ressources naturelles et à protéger la santé humaine.



ø 70 à 74 mm



3 x 1,5 mm<sup>2</sup>



Cable change : 3 x 1,5 mm<sup>2</sup>

Changement de câble : 3 x 1,5 mm<sup>2</sup>

Kabelwechsel : 3 x 1,5 mm<sup>2</sup>

Cambio cavo : 3 x 1,5 mm<sup>2</sup>

Cambio de cable : 3 x 1,5 mm<sup>2</sup>

